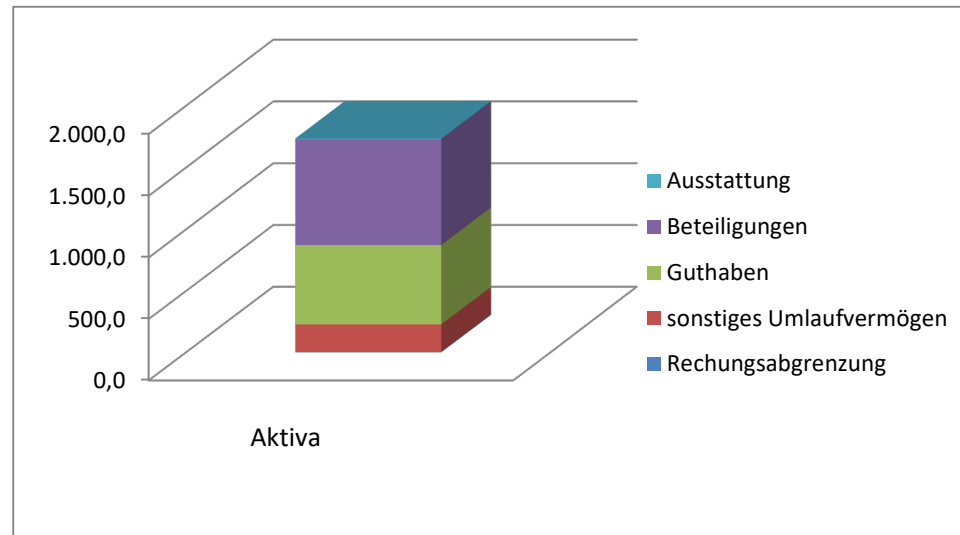


**NCL-Stiftung 2018**

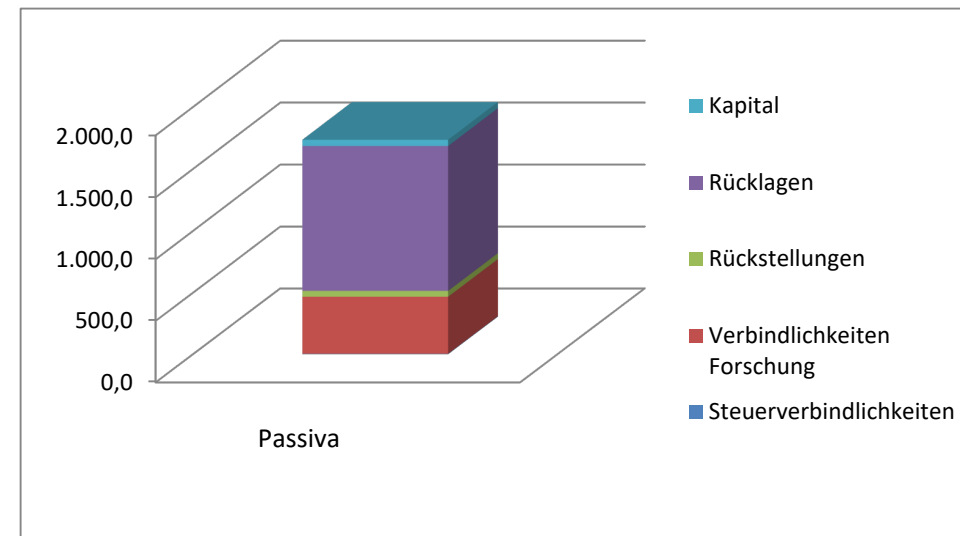
**AKTIVA**

Rechnungsabgrenzung	3,1
sonstiges Umlaufvermögen	224,1
Guthaben	645,7
Beteiligungen	857,3
Ausstattung	5,0
	<b>1.735,2</b>



**PASSIVA**

Steuerverbindlichkeiten	3,2
Verbindlichkeiten Forschung	464,1
Rückstellungen	47,6
Rücklagen	1.170,3
Kapital	50,0
	<b>1.735,2</b>



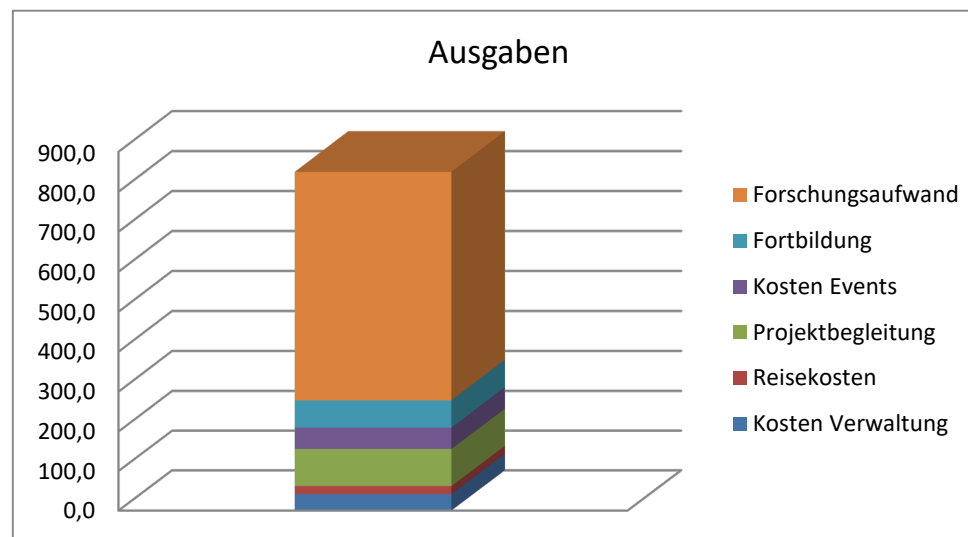
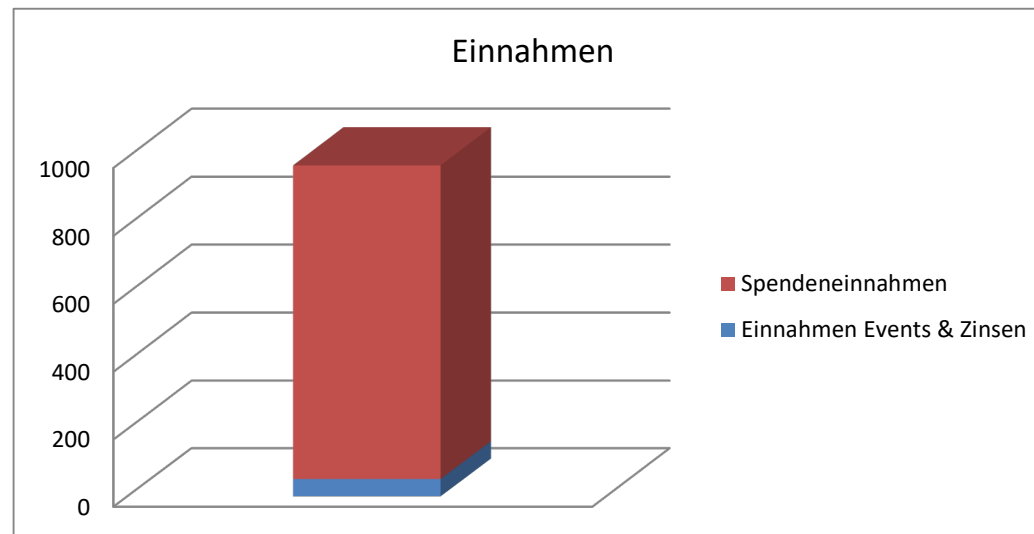
## Einnahmen

Einnahmen Events & Zinsen	51,5	
Spendeneinnahmen	<u>925,1</u>	976,6

Es gab keine großen Abweichungen zum Vorjahr. Die NCL-Stiftung war jeder Zeit in der Lage, ihren finanziellen Verpflichtungen im vollen Umfang nachzukommen.

## Ausgaben

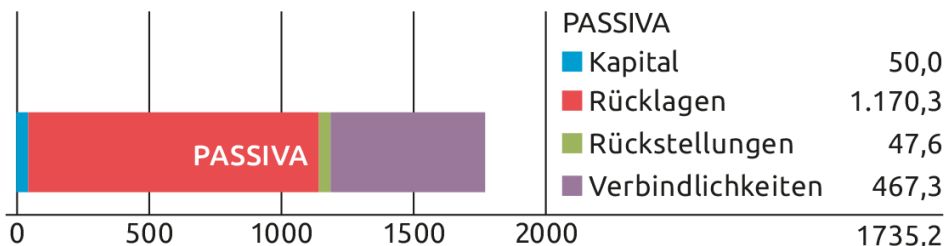
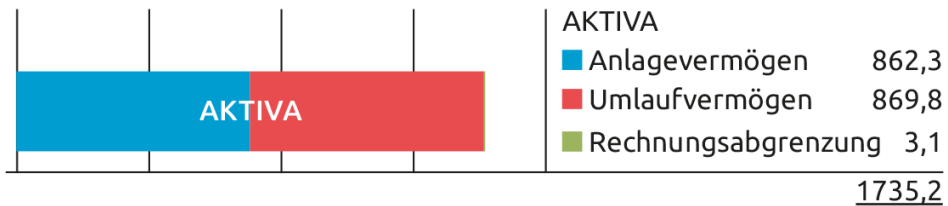
Kosten Verwaltung	41,7	
Reisekosten	20,2	
Fundraising	93,8	
Veranstaltung	54,2	
Fortbildung	68,4	
Forschungsaufwand	<u>571,4</u>	849,7
Ergebnis		126,9



AKTIVA		
Anlagevermögen	862,3	
Umlaufvermögen	869,8	
Rechnungsabgrenzung	3,1	1.735,2

PASSIVA		
Kapital	50,0	
Rücklagen	1.170,3	
Rückstellungen	47,6	
Verbindlichkeiten	467,3	1.735,2

### BILANZ 2018:



in Tsd.-Euro

Einnahmen WG	48,8
Einnahmen KAP/Sontige	2,7
Einnahmen ideeller Bereich	925,1
Ausgaben WG	38,5
Ausgaben ideeller Bereich	811,2
Gewinn	126,9

